

**REDE DE ATENDIMENTO INTEGRADO A CRIANÇA E AO ADOLESCENTE**  
**C.N.P.J.(MF) 15.538.642/0001-16**  
**BALANÇO PATRIMONIAL**  
**Demonstração Contábil Levantada em 31/12/2021**

Em reais

ATIVO	2021	2020	PASSIVO	2021	2020
<b>CIRCULANTE</b>	<b><u>1.358.449</u></b>	<b><u>1.456.411</u></b>	<b>CIRCULANTE</b>	<b><u>1.717.513</u></b>	<b><u>1.771.289</u></b>
<b>Disponível</b>	<b>1.208.292</b>	<b>1.243.564</b>	<b>Obrigações Trabalhistas</b>	<b>464.410</b>	<b>394.886</b>
Banco Conta Movimento-Recursos com Restrição	81.000	100	Encargos Trabalhistas a Pagar	1.147	4.333
Aplicações Financeiras-Recursos sem Restrição	69.345	129.968	Salários e Ordenados a Pagar	964	1.964
Aplicações Financeiras-Recursos com Restrição	1.057.947	1.113.496	Provisões Trabalhistas	462.299	388.589
<b>Contas a Receber</b>	<b>107.641</b>	<b>181.635</b>	<b>Obrigações com Fornecedores</b>	<b>10.530</b>	<b>6.536</b>
Adiantamentos a Funcionários	28.251	79.847	Fornecedores	10.530	6.536
Adiantamentos a Fornecedores	23.890	-	<b>Obrigações Fiscais</b>	<b>3.216</b>	<b>5.884</b>
Fomento/Colab./Coop./Convenios a Receber	54.000	80.000	Federal	1.369	2.905
Outros Créditos a Receber	1.500	21.788	Municipal	1.847	2.979
<b>Créditos Fiscais a Recuperar</b>	<b>4.733</b>	<b>5.853</b>	<b>Obrigações Outras</b>	<b>1.239.357</b>	<b>1.363.983</b>
Federal	3.047	4.167	Fomento/Colab./Coop./Convenios a Executar	1.236.417	1.357.921
Municipal	1.265	1.265	Outras Contas a Pagar	2.940	6.062
Encargos Trabalhistas	421	421	<b>PATRIMONIO LÍQUIDO</b>	<b><u>(58.390)</u></b>	<b><u>(37.254)</u></b>
<b>Despesas Antecipadas</b>	<b>37.783</b>	<b>25.359</b>	<b>Patrimonio Social</b>	<b>(51.869)</b>	<b>(190.132)</b>
Despesas do Exercício Seguinte	37.783	25.359	Fundo Patrimonial	(51.869)	(190.132)
<b>NÃO CIRCULANTE</b>	<b><u>300.674</u></b>	<b><u>277.624</u></b>	<b>Déficit/Superávit Acumulado</b>	<b>(6.521)</b>	<b>152.878</b>
<b>Imobilizado</b>	<b>299.911</b>	<b>276.484</b>	Déficit/Superávit Acumulado	(6.521)	152.878
Imobilizado em Operação-Bens sem Restrição	279.653	251.859			
Imobilizado em Operação-Bens com Restrição	20.258	24.625			
<b>Intangível</b>	<b>763</b>	<b>1.140</b>			
Intangível	763	1.140			
<b>TOTAL DO ATIVO</b>	<b><u>1.659.123</u></b>	<b><u>1.734.035</u></b>	<b>TOTAL DO PASSIVO</b>	<b><u>1.659.123</u></b>	<b><u>1.734.035</u></b>

As Notas Explicativas da Administração integram o conjunto das Demonstrações Contábeis

**REDE DE ATENDIMENTO INTEGRADO A CRIANÇA E AO ADOLESCENTE**  
**C.N.P.J.(MF) 15.538.642/0001-16**  
**DEMONSTRAÇÃO DO SUPERÁVIT OU DÉFICIT DO EXERCÍCIO**  
**Demonstração Contábil Levantada em 31/12/2021**

	<u>2021</u>	<u>2020</u>
<b>RECEITAS OPERACIONAIS</b>	<b><u>5.674.959</u></b>	<b><u>5.147.514</u></b>
<b>Receitas com Restrição</b>		
<b>Atividade de Assistência Social</b>	<b><u>5.073.858</u></b>	<b><u>4.259.436</u></b>
Doações	18.331	5.002
Subvenções/Convenios	5.055.527	4.254.434
<b>Receitas sem Restrição</b>	<b>601.101</b>	<b>888.078</b>
Doações	591.426	886.862
Trabalho Voluntário	9.675	1.216
<b>RECEITA OPERACIONAL LÍQUIDA</b>	<b><u>5.674.959</u></b>	<b><u>5.147.514</u></b>
<b>Custos Operacionais</b>		
<b>Atividade de Assistência Social</b>	<b><u>(3.545.061)</u></b>	<b><u>(3.073.740)</u></b>
Salários e Benefícios	(1.888.183)	(1.626.770)
Encargos Trabalhistas	(184.367)	(155.125)
Materiais Empregados	(1.188.972)	(1.073.783)
Serviços Tomados	(162.815)	(100.165)
Gastos Gerais	(111.049)	(116.681)
Trabalho Voluntário	(9.675)	(1.216)
<b>RESULTADO OPERACIONAL BRUTO</b>	<b><u>2.129.898</u></b>	<b><u>2.073.774</u></b>
<b>Despesas Operacionais</b>	<b><u>(2.134.061)</u></b>	<b><u>(1.928.713)</u></b>
Salários e Benefícios	(909.847)	(816.118)
Encargos Trabalhistas	(81.467)	(63.169)
Administrativas	(440.074)	(436.812)
Tributárias	(33.854)	(25.691)
Depreciação e Amortização	(56.676)	(51.986)
Serviços Tomados	(484.943)	(428.269)
Aluguéis	(127.200)	(106.668)
<b>RESULTADO OPERACIONAL LÍQUIDO ANTES DO FINANCEIRO</b>	<b><u>(4.163)</u></b>	<b><u>145.061</u></b>
<b>Resultado Financeiro Líquido</b>	<b><u>(3.583)</u></b>	<b><u>(8.381)</u></b>
Receitas Financeiras	6.545	829
Despesas Financeiras	(10.128)	(9.210)
<b>Outras Receitas/Despesas Operacionais</b>	<b><u>1.225</u></b>	<b><u>16.198</u></b>
Outras Receitas/Despesas	1.225	16.198
<b>DÉFICIT/SUPERÁVIT DO EXERCÍCIO</b>	<b><u>(6.521)</u></b>	<b><u>152.878</u></b>

As Notas Explicativas da Administração integram o conjunto das Demonstrações Contábeis

**REDE DE ATENDIMENTO INTEGRADO A CRIANÇA E AO ADOLESCENTE**  
**C.N.P.J.(MF) 15.538.642/0001-16**  
**DEMONSTRAÇÃO DAS MUTAÇÕES DO PATRIMONIO LÍQUIDO**  
**Demonstração Contábil Levantada em 31/12/2021**

Em reais

Mutação das Contas	Patrimonio Social	Superávit (Déficit) Acumulado	Saldo Total
<b>Saldo em 31/12/2019</b>	<b>76.153</b>	<b>(266.225)</b>	<b>(190.072)</b>
Ajustes de exercícios anteriores	(60)	-	(60)
Incorporação do Déficit Acumulado ao Patrimônio Social	(266.225)	266.225	-
Superávit do exercício de 2020	-	152.878	152.878
<b>Saldo em 31/12/2020</b>	<b>(190.132)</b>	<b>152.878</b>	<b>(37.254)</b>
Ajustes de exercícios anteriores	(14.615)	-	(14.615)
Incorporação do Superávit Acumulado ao Patrimônio Social	152.878	(152.878)	-
Déficit do exercício de 2021	-	(6.521)	(6.521)
<b>Saldo em 31/12/2021</b>	<b>(51.869)</b>	<b>(6.521)</b>	<b>(58.390)</b>

As Notas Explicativas da Administração integram o conjunto das Demonstrações Contábeis

**REDE DE ATENDIMENTO INTEGRADO A CRIANÇA E AO ADOLESCENTE**  
**C.N.P.J.(MF) 15.538.642/0001-16**  
**DEMONSTRAÇÃO DE FLUXOS DE CAIXA**  
**Demonstração Contábil Levantada em 31/12/2021**

Em reais

	2021	2020
<b>Atividades Operacionais</b>		
Déficit/Superávit Líquido do Exercício	(6.521)	152.878
Depreciação/Amortização	56.676	51.986
Lucro Sinistro de Imobilizado	-	(5.216)
Déficit/Superávit Líquido do Exercício Ajustado	<b>50.155</b>	<b>199.648</b>
<b>Diminuição (Aumento) de Ativos</b>		
Adiantamento a Funcionários	51.596	(70.676)
Adiantamento a Fornecedores	(23.890)	6.000
Impostos a Recuperar	1.121	(357)
Despesas de Exercícios Seguintes	(12.425)	(3.150)
Créditos de Fomentos/Colab./Coop./Convênios	26.000	77.200
Outras Contas a Receber	20.289	(289)
	<b>62.691</b>	<b>8.728</b>
<b>Aumento (Diminuição) dos Passivos</b>		
Fornecedores	4.050	(7.488)
Obrigações Trabalhistas	(16.591)	(4.654)
Obrigações Fiscais	(4.866)	2.158
Recursos de Subvenções/Convênios a Executar	(121.574)	619.469
Provisões Trabalhistas	73.711	2.606
Outras Obrigações	(3.121)	3.816
	<b>(68.391)</b>	<b>615.907</b>
<b>Fluxo de caixa das Atividades Operacionais</b>	<b>44.455</b>	<b>824.283</b>
<b>Atividades de Investimento</b>		
Recebimento de Sinistro de Imobilizado	-	43.377
Aquisição de Ativo Imobilizado	(79.727)	(115.105)
<b>Fluxo de caixa das Atividades de Investimentos</b>	<b>(79.727)</b>	<b>(71.728)</b>
<b>Redução/Aumento Líquido no Caixa e Equivalentes de Caixa</b>	<b>(35.272)</b>	<b>752.555</b>
<b>Varição nas Disponibilidades</b>		
Caixa e equivalente de caixa no início do exercício	1.243.564	491.009
Caixa e equivalente de caixa no fim do exercício	1.208.292	1.243.564
<b>Redução/Aumento Líquido no Caixa e Equivalentes de Caixa</b>	<b>(35.272)</b>	<b>752.555</b>

As Notas Explicativas da Administração integram o conjunto das Demonstrações Contábeis



**REDE DE ATENDIMENTO INTEGRADO A CRIANÇA E AO ADOLESCENTE**  
**C.N.P.J.(MF) nº 15.538.642/0001-16**

**NOTAS EXPLICATIVAS DA ADMINISTRAÇÃO AS DEMONSTRAÇÕES FINANCEIRAS.**  
**Exercício findo em 31 de dezembro de 2021.**

*Em Reais*

## **1 - CONTEXTO OPERACIONAL:**

A Rede de Atendimento Integrado a Criança e ao Adolescente, também denominada simplesmente Rede AICA, é uma associação civil beneficente de assistência social de direito privado, sem fins lucrativos ou econômicos, fundada em 23 de maio de 2011, com início de suas atividades em 02 de janeiro de 2014, possui personalidade jurídica própria, presta serviços permanentes e sem discriminação de nacionalidade, raça, cor, gênero ou religião e terá duração por tempo indeterminado.

A Rede AICA é reconhecida como de utilidade pública estadual e municipal e tem por finalidade:

- Promover e apoiar ações na área de Assistência Social relacionada à educação, cultura, saúde, meio ambiente e outras vinculadas à criança, adolescente, idoso, mulheres, pessoas portadoras de necessidades especiais e à população empobrecida em geral;
- Realizar atendimentos imediatos para reabilitação de grupos sociais e comunidades em situação de emergência natural e social;
- Realizar a assistência social gratuita e participar da ação conjunta das organizações da sociedade civil e movimentos que visem à garantia dos direitos fundamentais inerentes à pessoa humana e ao exercício da cidadania;
- Formar e capacitar agentes para desenvolver a ação social, promovendo e fortalecendo a cultura da solidariedade;
- Realizar ações voltadas para o incentivo ao trabalho e geração de renda, mediante gestão adequada da estrutura e dos recursos disponíveis, em conformidade com a legislação vigente;
- Realizar estudos e pesquisas para desenvolver estratégias de combate à pobreza.

A fim de cumprir suas finalidades, a Rede AICA poderá se organizar em tantas unidades quantas forem necessárias para realizar a sua missão e objetivos.

Os Projetos SCFV Cidadão, SCFV Legal, Acolhimento Casa Lar Pe. Rafael Dimiccolli, Casa Sol Nascente – LAC/PSC, e SCFV Adolescentes em Ação são executados em unidades cedidas em comodato pela Cáritas Arquidiocesana de Vitória.

## **2 - APRESENTAÇÃO DAS DEMONSTRAÇÕES FINANCEIRAS:**

### **a) Base de Preparação**

As Demonstrações Financeiras foram elaboradas e apresentadas de acordo com as Normas e Princípios Fundamentais de Contabilidade e regidas pelas Leis n.º 6.404/1976, n.º 10.303/2001, 11.638/2007, Lei 11.941/2009, NBC TG 1000 e ITG 2002(R1) com vista às deliberações da CVM n.º 506/2006 e 565/2008 e demais disposições legais vigentes.

### **b) Moeda Funcional**

As Demonstrações Financeiras são apresentadas em Reais (R\$), que é a moeda funcional da empresa.

## **3 - RESUMO DAS PRINCIPAIS PRÁTICAS CONTÁBEIS E ASPÉCTOS GERAIS:**

### **a) Apuração do Superávit (Déficit)**

O resultado das operações (receitas, custos e despesas) é apurado em conformidade com o regime contábil de competência dos exercícios.

### **b) Doações, Termo de Fomento/Colab./Coop./Convênios e Aplicação de Recursos**

As receitas e despesas referentes às atividades operacionais e sociais da entidade são contabilizadas em contas de resultado diretamente no exercício em que são executadas.

Os valores recebidos de pessoas físicas e jurídicas durante o exercício de 2021 e 2020 foram na seguinte proporção:

**REDE DE ATENDIMENTO INTEGRADO A CRIANÇA E AO ADOLESCENTE**  
**C.N.P.J.(MF) nº 15.538.642/0001-16**

Contas	2021	2020
Doações Pessoas Físicas	6.820	7.675
Doações Pessoas Jurídicas Privadas	313.369	505.212
Doações Internacionais	289.568	378.977
Termo de Fomento/Colab./Coop./Convênios Públicos	5.055.527	4.251.192
Termo de Convênios Privados	-	3.242
Trabalho Voluntário	9.675	1.216
<b>TOTAL</b>	<b>5.674.959</b>	<b>5.147.514</b>

**c) Benefícios Fiscais**

A partir de fevereiro de 2016 a entidade goza do benefício de isenção da quota patronal da contribuição para previdência social de acordo com o artigo 195, parágrafo 7º da Constituição Federal incidente sobre o montante da folha de salários. A entidade é detentora de Títulos de Utilidade Pública nos âmbitos Federal, Estadual e Municipal e de Entidade Beneficente de Assistência Social – CEBAS (Diário Oficial 02/02/2016). Os referidos títulos, somado a outros requisitos possibilitam a isenção e/ou a imunidade quanto à contribuição da cota patronal ao Instituto Nacional do Seguro Social – INSS.

Valores das Isenções Usufruídas	2021	2020
	637.372	620.173

A entidade, por ser sem fins lucrativos e atender aos requisitos da Lei nº 9.532/97, bem como aos estabelecidos no art. 150 da Constituição Federal e no Decreto nº 3.000/99 dos artigos 167 ao 174, que define tributariamente como Entidade Imune, é beneficiada com imunidade/isenção de contribuições sociais e impostos, que contabiliza em contas de compensação (sem afetar o resultado financeiro ou econômico da entidade, em contas extra-patrimoniais visualizadas no balancete), renúncia fiscal, tendo como base o ingresso de recursos financeiros e doações no valor de R\$ 5.674.959 (cinco milhões, seiscentos e setenta e quatro mil, novecentos e cinquenta e nove reais), dos seguintes tributos:

- ISS (5%) – R\$ 283.748;
- COFINS Faturamento (3%) – R\$ 170.249;
- CSLL (9%) – R\$ 0,00.

**d) Recursos da Entidade**

Foram aplicados de acordo com suas finalidades institucionais, de conformidade com o Estatuto Social e demonstrado pelas suas despesas e investimentos patrimoniais.

**e) Recursos de Aplicação Restrita**

Os recursos com restrições são os dos termos de fomento/colaboração/cooperação/convênios e seus aditivos assinados, que em seus anexos definem as restrições de sua aplicação.

**f) Despesas Antecipadas**

As despesas antecipadas representam os pagamentos cujo benefício ou prestação de serviços ocorrerá em períodos futuros. São registradas no ativo, observando o princípio de competência para o devido reconhecimento em resultado, ocorrendo simultaneamente, quando se correlacionarem às receitas.

**g) Empréstimos e Financiamentos**

Não existem Empréstimos e Financiamentos no “Passivo Não Circulante”.

**h) Imobilizado**

O Ativo Não Circulante Imobilizado está registrado pelo custo de sua aquisição, já o cálculo da depreciação é feito pelo método linear, com base em taxas que levam em consideração a vida útil econômica dos bens de acordo com a IN 162/1998, sendo: 10% Instalações, 10% Maquinas e Equipamentos, 20% Computadores e Periféricos; 10% Móveis e Utensílios; 20% Automóveis, 20% Caminhões e Implementos, 10% Instrumentos Musicais e 20% Benfeitorias em Propriedades de Terceiros.

**i) Intangível**

O ativo intangível está registrado pelo custo de aquisição, já o cálculo da amortização é feito pelo método linear, com base em sua vida útil.

**j) Gratuidades**

As despesas administrativas referem-se a gastos com salários e encargos, serviços de terceiros e despesas gerais necessárias à manutenção dos projetos e ações sociais. Estão indiretamente relacionadas aos projetos.

Os custos da Atividade Fim são todos aqueles diretamente relacionados aos projetos de Assistência Social. A Instituição aplica todos os recursos recebidos no seu objeto social.

Em 2020 foram aplicados aproximadamente 59,71% das receitas, diretamente em 09 projetos sociais, atendendo de forma gratuita 635 crianças, 1.237 adolescentes, 382 jovens/adultos em situação de exclusão social.



**REDE DE ATENDIMENTO INTEGRADO A CRIANÇA E AO ADOLESCENTE**  
**C.N.P.J.(MF) nº 15.538.642/0001-16**

Em 2021 foram aplicados aproximadamente 62,47% das receitas, diretamente em 09 projetos sociais, atendendo de forma gratuita 475 crianças, 1.118 adolescentes, 429 jovens/adultos em situação de exclusão social.

Itens	2021	%	2020	%
Receitas totais	5.674.959	100,00%	5.147.514	100,00%
Custo da Atividade Fim	(3.545.061)	62,47%	(3.073.740)	59,71%
Despesas administrativas	(2.077.385)	36,60%	(1.876.727)	36,46%
Depreciação	(56.676)	1,00%	(51.986)	1,01%
Resultado Financeiro Líquido	(3.583)	0,06%	(8.381)	0,16%
Outras Receitas/Despesas	1.225	0,02%	16.198	0,31%
<b>Superávit/Déficit</b>	<b>(6.521)</b>	<b>0,11%</b>	<b>152.878</b>	<b>2,97%</b>

**k) Aplicações Financeiras**

As aplicações Financeiras são registradas pelo valor investido, acrescidas dos rendimentos auferidos até a data do Balanço.

**l) Classificação dos Direitos e das Obrigações**

Os direitos e as obrigações foram classificados em ordem decrescente de realização e exigibilidade, sendo que aqueles realizáveis e exigíveis até o final do exercício seguinte, são classificados no ativo circulante e passivo circulante, respectivamente, enquanto que os que serão realizados e exigidos após o término do exercício seguinte, são classificados no longo prazo, no ativo não circulante e passivo não circulante, respectivamente.

**m) Demais Ativos e Passivos Circulantes e Não Circulantes**

Os Ativos são apresentados ao valor de custo ou realização, incluindo, quando aplicável, as variações monetárias e os correspondentes rendimentos auferidos. Os Passivos são demonstrados por valores conhecidos ou calculáveis, acrescidos, quando aplicável, das variações monetárias e os correspondentes encargos incorridos. Não há ativos ou passivos sujeitos a ajustes relevantes para trazer sua mensuração a valor presente de realização.

#### 4 - DISPONÍVEL

Está demonstrado pelos recursos disponíveis que são de livre uso pela entidade.

As Aplicações Financeiras por tratar-se de operações de curto prazo, de alta liquidez, que são prontamente conversíveis em um montante conhecido de caixa e que estão sujeitas a um insignificante risco de mudança de valor, foram consideradas como equivalentes de caixa nas demonstrações de fluxos de caixa da Entidade.

Contas	2021	2020
Banco Banestes S/A – Conta Corrente – Recursos com Restrição	81.000	100
Banco do Brasil S/A – Aplicação – Recursos sem Restrição	48.502	75.412
Banco Banestes S/A – Aplicação – Recursos sem Restrição	20.843	54.555
Banco Banestes S/A – Aplicação – Recursos com Restrição	1.057.947	1.113.497
<b>TOTAL</b>	<b>1.208.292</b>	<b>1.243.564</b>

#### 5 - CRÉDITOS FISCAIS A RECUPERAR

- Em "Federais" a recuperar são registrados os valores de PIS e IRRF s/Folha que foram recolhidos indevidamente ou a maior e que serão compensados com base em PERDCOMP junto à Receita Federal do Brasil, conforme determina a legislação;
- Em "Municipais" a recuperar são registrados os valores de ISS que foram recolhidos indevidamente ou a maior e que será solicitada a restituição através de processo administrativo junto a Prefeitura do Município correspondente;
- Em "Encargos Trabalhistas" são registrados os valores de INSS que foram recolhidos indevidamente ou a maior e que serão efetuadas as devidas compensações junto aos órgãos competentes.

**REDE DE ATENDIMENTO INTEGRADO A CRIANÇA E AO ADOLESCENTE**  
**C.N.P.J.(MF) nº 15.538.642/0001-16**

**6 - IMOBILIZADO**

O ativo imobilizado está constituído por bens da Instituição e bens adquiridos com recursos de termo de fomento/colaboração/cooperação/convênios para execução dos mesmos.

Descrição	Tempo Vida Útil	2021	2020
<b>IMOBILIZADO EM OPERAÇÃO</b>			
<b>Bens em Operação sem Restrição:</b>			
- Instalações	10	8.555	2.600
- Máquinas e Equipamentos	10	8.310	8.310
- Computadores e Periféricos	05	121.151	109.725
- Móveis e Utensílios	10	167.356	160.510
- Automóveis	05	94.499	42.499
- Caminhões e Implementos	05	30.000	30.000
- Instrumentos Musicais	10	64.846	61.346
- Benfeitorias em Propriedades de Terceiros	05	33.693	33.693
		<b>528.410</b>	<b>448.683</b>
<b>Depreciação Acumulada</b>			
- (-) Instalações		(1.617)	(1.282)
- (-) Máquinas e Equipamentos		(1.176)	(345)
- (-) Computadores e Periféricos		(68.265)	(48.362)
- (-) Móveis e Utensílios		(59.821)	(43.520)
- (-) Automóveis		(44.179)	(42.499)
- (-) Caminhões e Implementos		(30.000)	(30.000)
- (-) Instrumentos Musicais		(26.931)	(20.782)
- (-) Benfeitorias em Propriedades de Terceiros		(16.769)	(10.034)
		<b>(248.757)</b>	<b>(196.824)</b>
<b>Bens em Operação com Restrição</b>			
- Computadores e Periféricos	05	6.446	6.446
- Móveis e Utensílios	10	30.778	30.778
		<b>37.224</b>	<b>37.224</b>
<b>Depreciação Acumulada</b>			
- (-) Computadores e Periféricos		(4.931)	(3.642)
- (-) Móveis e Utensílios		(12.035)	(8.957)
		<b>(16.966)</b>	<b>(12.599)</b>
<b>TOTAL</b>		<b>299.911</b>	<b>276.484</b>

**7- INTANGÍVEL**

Os ativos intangíveis são bens incorpóreos. A empresa possui registrado softwares ao custo de aquisição, deduzido dos valores amortizáveis calculados pelo método linear ao longo de suas vidas úteis.

DESCRIÇÃO	VIDA ÚTIL	2021	2020
- Software	5	1.883	1.883
- (-) Amortização Software		(1.120)	(743)
<b>TOTAL</b>		<b>763</b>	<b>1.140</b>

**8 - SEGUROS**

A entidade adota a política de contratar cobertura de seguros para os bens sujeitos a riscos por montantes considerados suficientes para cobrir eventuais sinistros, considerando a natureza de sua atividade. Em 31 de dezembro de 2021 dos bens patrimoniais, somente os Veículos possuem cobertura de seguros.

**9 - RECURSOS DE FOMENTO/COLABORAÇÃO/COOP. /CONVÊNIO A EXECUTAR**

São valores recebidos e a receber de entidades públicas e privadas financiadoras, destinados à aplicação específica em projetos, os quais serão aplicados na medida da execução dos mesmos, no decorrer do exercício.



**REDE DE ATENDIMENTO INTEGRADO A CRIANÇA E AO ADOLESCENTE**  
**C.N.P.J.(MF) nº 15.538.642/0001-16**

Contas	2021	2020
Prefeitura Municipal da Serra – Projovem Adolescente	180.255	213.029
Prefeitura Municipal da Serra – Casas Lares / Passagem	73.097	79.167
Prefeitura Municipal da Serra – SCFV	466.953	471.608
Prefeitura Municipal da Serra – LAC/PSC Casa Sol Nascente	317.213	448.696
SETADES	259	7.379
SECULT- Secretaria de Estado da Cultura	544	2.957
Prefeitura Municipal da Serra – Projeto Music.Talentos	6.915	6.897
Prefeitura Municipal da Serra – Projeto Mouse	5.370	5.356
Prefeitura Municipal da Serra – SEMMA Secret. Meio Ambiente	19.253	22.822
Prefeitura Municipal da Serra – Projeto Arteterapia	46.558	100.010
Prefeitura Municipal da Serra – Projeto Som da Vida	80.000	-
Prefeitura Municipal da Serra – Projeto Mudança Hábitos	40.000	-
<b>TOTAL</b>	<b>1.236.417</b>	<b>1.357.921</b>

#### 10 - PATRIMONIO LÍQUIDO

Atendendo a Resolução CFC nº. 1409/12, ITG 2002(R1), o valor das receitas Patrimoniais e do Superávit ou Déficit dos Exercícios Anteriores aprovados, foram contabilizados na conta Patrimônio Social, totalizando o valor de R\$ 51.869 (cinquenta e um mil, oitocentos e sessenta e nove reais) negativo.


O Déficit do exercício de 2021 será transferido para a conta Patrimônio Social somente depois da aprovação do Conselho Diretor e Assembléia dos Associados.

O ajuste líquido no exercício de 2021 no valor de R\$ 14.615 (quatorze mil, seiscentos e quinze reais) e de R\$ 60 (sessenta reais) em 2020 na conta Patrimônio Social, se referem à retificação de saldos provenientes de resultados dos exercícios anteriores conforme segue:

CONTAS	2021	2020
Fornecedores	(57)	(60)
Fomento/Colab./Coop./Convênios a Executar	70	-
Indenizações Trabalhistas a Pagar	12.404	-
IRRF a Recolher	2.198	-
<b>TOTAL</b>	<b>14.615</b>	<b>(60)</b>

Serra-ES, 31 de dezembro de 2021.

  
 Celésio Piontkovsky  
 Diretor Presidente

  
 Eliando Rosa dos Reis  
 Tesoureiro

MARIA DAS GRACAS  
 NICOLI:34261052768

Assinado de forma digital por MARIA  
 DAS GRACAS NICOLI:34261052768  
 Dados: 2022.04.07 09:14:55 -03'00'

**Nicoli Organizações Contábeis EIRELI - EPP**  
 CRC/ES – N.º 1541/O-0  
 Maria das Graças Nicoli  
 CRC/ES – N.º 3894/O-4

**PARECER DO CONSELHO FISCAL DA REDE DE ATENDIMENTO INTEGRADO À  
CRIANÇA E AO ADOLESCENTE.  
Exercício findo em 31 de dezembro de 2021.**


À  
**Assembléia Geral**

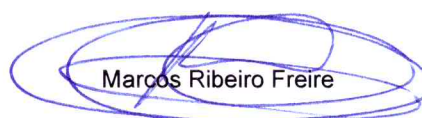
De posse do Balanço Patrimonial, Demonstração do Superávit ou Déficit do Exercício, Demonstração de Fluxos de Caixa e a Demonstração das Mutações do Patrimônio Líquido levantadas em 31 de dezembro de 2021, nós membros do Conselho Fiscal analisamos o referido exercício. Ao longo do processo de análise foram apresentadas, pelos gestores da REDE DE ATENDIMENTO INTEGRADO À CRIANÇA E AO ADOLESCENTE, informações adicionais para o esclarecimento de algumas questões.


Diante de toda a análise feita, nós os Conselheiros resolvemos dar parecer favorável às demonstrações contábeis referidas ao exercício findo em 31 de dezembro de 2021, pois representam adequadamente, sob todos os aspectos relevantes, a posição patrimonial e financeira da REDE DE ATENDIMENTO INTEGRADO À CRIANÇA E AO ADOLESCENTE e estão de acordo com as práticas contábeis adotadas no Brasil.

Assim, sugerimos à Assembléia a aprovação das contas da REDE DE ATENDIMENTO INTEGRADO À CRIANÇA E AO ADOLESCENTE.

SERRA-ES, 25 de março de 2022.

  
Sidnei Lopes da Silva

  
Marcos Ribeiro Freire

  
Willian dos Santos Azevedo